

通告 Notice

第22053號：ClassDojo家校電子溝通平台

各位家長：

由於GRWTH通訊功能未如理想，本校將由**12月12日起**，採用 ClassDojo 以取代 GRWTH 作為家校電子溝通平台，其他GRWTH功能維持不變。詳情如下：

功能	GRWTH	ClassDojo
通訊（12月12日起）	✗	✓
快測結果	✓	✗
家課	✓	✗
網上請假	✓ *	✗
通告	✓ *	✗
網上繳費	✓ *	✗

* 將會試行，請留意最新通告

家長可透過ClassDojo手機應用程式，聯絡班主任或科任。然而，須即時回覆或即日處理之安排，如即日請假或早退，一概不可使用電子溝通平台。此外，為尊重老師之作息時間，老師不一定在非工作時間回覆家長之訊息。

家長可以在 Google Play Store (Android) 或蘋果的 App Store (iPhone/iPad) 下載「ClassDojo」應用程式。有關使用 ClassDojo的規則、安裝及操作指引，請詳閱附件。如有查詢，歡迎致電2577 5188，聯絡班主任。



李陞大坑學校

校長：



葉小麗

2022年12月9日

通告 Notice

附件

家校電子溝通平台ClassDojo使用規則、安裝及操作指引

1. 建立目的
 - 1.1. 加強家校溝通。
 - 1.2. 透過相片或訊息發放以增進家校聯繫和有助班級經營，建立師生、家長和老師之關係。
 - 1.3. 校方可即時發放緊急訊息。
2. 使用的基本原則
 - 2.1. 所有須即時回覆或即日處理之安排，一概不可使用電子溝通平台。
 - 2.2. 如遇全校性緊急事故，校方會運用電子溝通平台發放訊息。
 - 2.3. 為尊重老師之作息時間，老師不一定在非工作時間回覆家長資訊息。
3. 注意事項
 - 3.1. 發放訊息以增進家校聯繫、建立師生、家長和老師之關係為目的，因此切勿發放任何負面訊息、相片或評語。
 - 3.2. 切勿公開討論個別學生之成績或行為問題。

4. 功能

Stories		Messages	
1	公開群組，可公開討論，無私訊功能。	1	非公開群組，有私訊功能。
2	家長可回應老師所發出的訊息，所有家長能看到老師及所有家長的回應。	2	家長能與老師以訊息溝通。
3	班主任可於 Stories 界面內發放相片或文字訊息，該班別所有家長均能接收。	3	老師可對個別或多名家長同時發放相片或文字訊息。
4	系統能顯示哪位家長已讀取訊息。		

5. 家長可使用ClassDojo發放的訊息類型

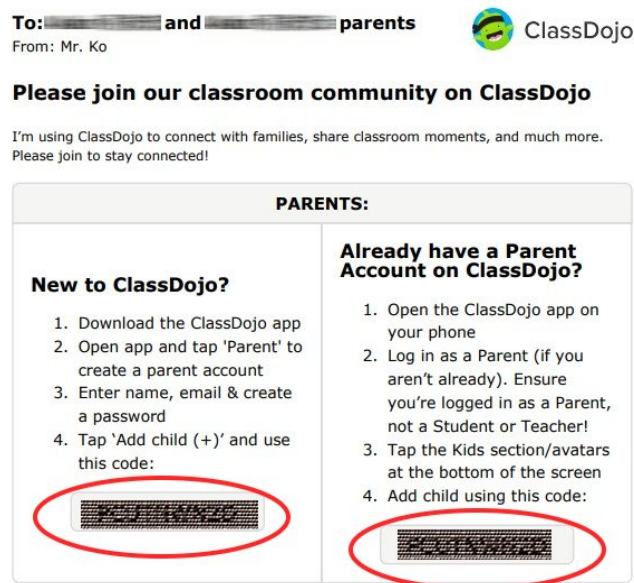
家長訊息	要求即日處理	預早通知 (最少一個上課日，上午8:15前)
1 請假 / 領取功課 / 更改放學方法或時間 / 早退	x	✓
2 申請參加 / 退出課後活動	x	✓
3 學生資料更新	x	✓
4 查詢 / 提出意見 / 投訴	x	✓

通告 Notice

家長訊息	要求即日處理	預早通知 (最少一個上課日，上午8:15前)
5 退學	x	x
6 更改校車安排	x	x

6. 安裝步驟

6.1. 家長帳戶可以通過班主任所派發的「家長代碼」進行設置



6.2. 經網站建立家長帳戶：

- 6.2.1. 瀏覽 home.classdojo.com
- 6.2.2. 點擊「登錄」，然後點擊「註冊」
- 6.2.3. 點擊「家長」註冊
- 6.2.4. 輸入您的家長代碼，填寫您的相關資訊並完成註冊

6.3. 經手機建立家長帳戶：

- 6.3.1. 從 App Store或Google Play 下載應用
- 6.3.2. 通過班主任所派發的「家長代碼」進行設置
- 6.3.3. 填寫相關欄位完成註冊

7. 於家長帳戶增加多於一名子女

7.1. 若家長有多於一名子女，則需要每名子女的「家長代碼」，並經網站或手機增加子女資料。

- 7.1.1. 經網站增加子女資料：
- 7.1.2. 點擊“Home”頁上的“Add student”選項。
- 7.1.3. 輸入該子女的家長代碼便完成。

通告 Notice

7.2. 經手機增加子女資料：

- 7.2.1. 於版面下方點擊“My kids”。
- 7.2.2. 點擊“+ Add a parent code”選項。
- 7.2.3. 輸入該子女的家長代碼並按“Check code”完成。

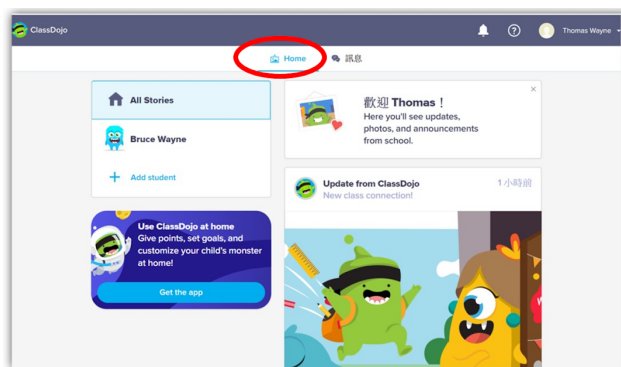
8. “Home” 及 “Messages” 之使用

家長可在ClassDojo上輕鬆與孩子的教室保持聯繫。家長亦可以從老師那裡看到孩子對孩子的所有回饋，可以聽到重要的公告和更新，還可以查看課堂上的照片和視頻。

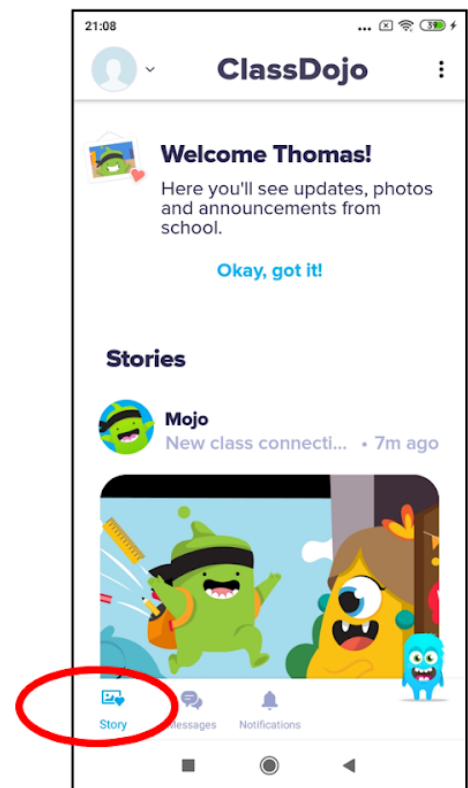
8.1. Home (Story)

Home/Story 主要該學生所屬班別之公告欄。班別內的所有家長均可以看到 Home/Story之內容，其他班別之家長則看不到。該班級的老師可以在這裡發布班級新聞，班級活動或練習的圖像，或發布僅與該班級家長相關的提醒。

電腦版本 (Home)



智能電話 / 平板電腦版本 (Story)



學校公告的例子



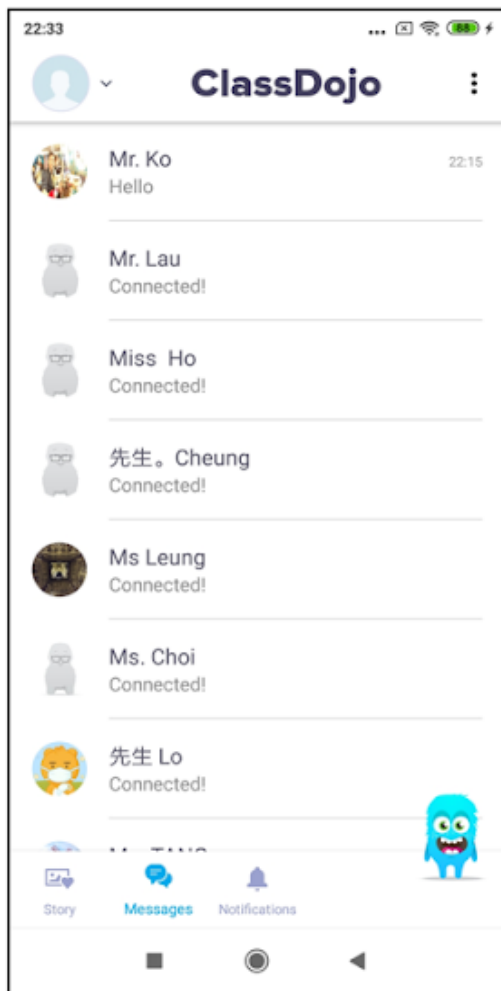
通告 Notice

8.2. 訊息(Message)

訊息是ClassDojo的另一部分，家長和老師可以很輕鬆地透過訊息溝通。例如班別公告、提醒、學校活動或變更的通知，以及一般信息的一對一聯繫。

ClassDojo 訊息可供老師和家長安全及可靠地進行實時相互溝通。家長在ClassDojo發送的所有訊息只能由老師查看。其他家長（甚至您孩子的另一位家長或監護人）也無法查看您的消息。

家長可以看到孩子班別內相關老師的清單。



家長可與個別老師短訊。可以通過“相機”或“畫廊”按鈕與老師分享照片。

